

# Ausschreibungstext

## PLEWA classic "werkseitig vorgefertigte monolithische Elemente bis 6,00 m"

### Abgasanlage PLEWA H.C.12: Z-7.1-3129

Einsatzbereich: T400 N2 D 3 G50 L90

Raumluftunabhängige Feuerstätte, für trockene Betriebsweise, mit unglasierten quadratischen Keramik- (entsprechend EN 1457) und Teilwärmedämmung aus Mineral-Faserdämmplatten, mind. 20 mm dick.

Monolithisch hergestellte Außenschalen aus Leichtbeton (entsprechend EN 12446), (wahlweise mit ang Multifunktionsschacht), in biegesteifer Ausführung.

Der Aufbau der Abgasanlage erfolgt nach den entsprechenden Aufbauanweisungen (Versetzanleitungen PLEWA, unter Berücksichtigung der gesetzlichen Bestimmungen, z. B. DIN V 18160-1, FeuVo. etc.

Bestell Nr.:	<input type="text"/>	Außenmaß	<input type="text"/>	/	<input type="text"/>	cm
Gewicht:	kg/stgm / kg/gesamt		<input type="text"/>	/	<input type="text"/>	kg
lichte Weite:	Schornsteinzug 1		12	/	12	cm
lichte Weite Abluftschacht (Multifunktionsschacht)			<input type="text"/>	/	<input type="text"/>	cm

Pos. 01  stgm Gesamtschornsteinhöhe

Pos 01.1  3 stgm Ofenelement bestehend aus: 1 Stück Feuerstätte, 2 Stück Konvektionslufteintrittsgitter, 1 Stück Mündungshaube Edelstahl, 1 Stück Zubehöreimer (ausreichend für 2 Elemente) inklusive Abdeckplatte Edelstahl mit 5 cm Überstand + restliche stgm Abgasanlage EP GP

Pos. 01.2  stgm Zu-/Abschlag bezogen auf das Ofenelement EP GP



Pos. 02  Stück / Zug 1 Zulage für oberes Reinigungsformstück inkl. Innentürblatt + Reinigungstürblatt für Außenmantel verzinkt EP GP







Pos. 03  Stück / Zug 1 Zulage für oberes Reinigungsformstück inkl. Innentürblatt + Reinigungstürblatt für Außenmantel aus Edelstahl EP GP

Pos. 04  Stück Zulage für Revisionstür für den Luftschacht (Multifunktionsschacht), Größe 10/16 cm, verzinkt EP GP



# Ausschreibungstext



## PLEWA classic "werkseitig vorgefertigte monolithische Elemente bis 6,00 m"



Pos. 05		Stück	Zulage: Zubehöreimer 3 bei drei Elementen	EP		GP
---------	---	-------	---	----	---	----



		Stück		5 cm	EP		GP
Pos. 06		Stück	Abdeckplatte Edelstahl Überstand wahlweise mit	10 cm	EP		GP
		Stück		15 cm	EP		GP



### Zusatzpositionen









Pos. 07		Stück	Blendrahmen aus Edelstahl gebürstet	EP		GP
---------	---	-------	-------------------------------------	----	---	----



Pos. 08		Stück	Verlängerungsblendrahmen aus Edelstahl gebürstet	EP		GP
---------	---	-------	--	----	---	----





Pos. 09		Stück	Zulage für zusätzliches Konvektionsluftaustrittsgitter	EP		GP
---------	--	-------	--	----	--	----

Pos. 10		Stück	Zulage für Konvektionsluftaustrittsgitter Edelstahl	EP		GP
---------	---	-------	---	----	---	----

Pos. 11		Stück	Zulage für Betonsockel [Höhe 15 cm]	EP		GP
---------	---	-------	-------------------------------------	----	---	----

		lfm		anthrazit	EP		GP
Pos. 12		lfm	Kopfausbildung mit Verklinkerung	schwarz	EP		GP
		lfm		ziegelrot	EP		GP
		lfm		braun	EP		GP

Pos. 13		lfm	Kopfausbildung weiß verputzt	EP		GP
---------	---	-----	------------------------------	----	---	----

		lfm		rot	EP		GP
Pos. 14		lfm	Kopfausbildung gestrichen	schwarz	EP		GP

# Ausschreibungstext

PLEWA classic "werkseitig vorgefertigte monolithische Elemente bis 6,00 m"

		lfm	braun	EP		GP
Pos. 15		Satz	(4-Stück) Seilschlaufen M 16 Aus Haftungsgründen keine Rücknahme!	EP		GP
Pos. 16		Satz	(4-Stück) Sparrenbefestigungswinkel (Kopfhalterung)	EP		GP

## Zwischensumme

19% Mehrwertsteuer

PLEWA SchornsteinTechnik und HeizSysteme GmbH  
KundenServiceCenter  
Tongrubenstraße 10  
92421 Schwandorf-Klardorf

Telefon: +49 (0) 9431 74300

Telefax: +49 (0) 9431 62829

E-Mail: [info@plewa.de](mailto:info@plewa.de)

Datum

Unterschrift

.....

innenrohren

reformtem

) der Firma

.....

