





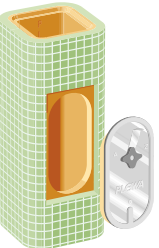
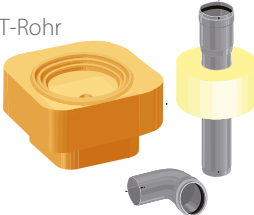

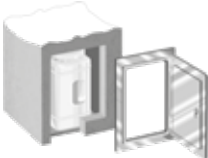
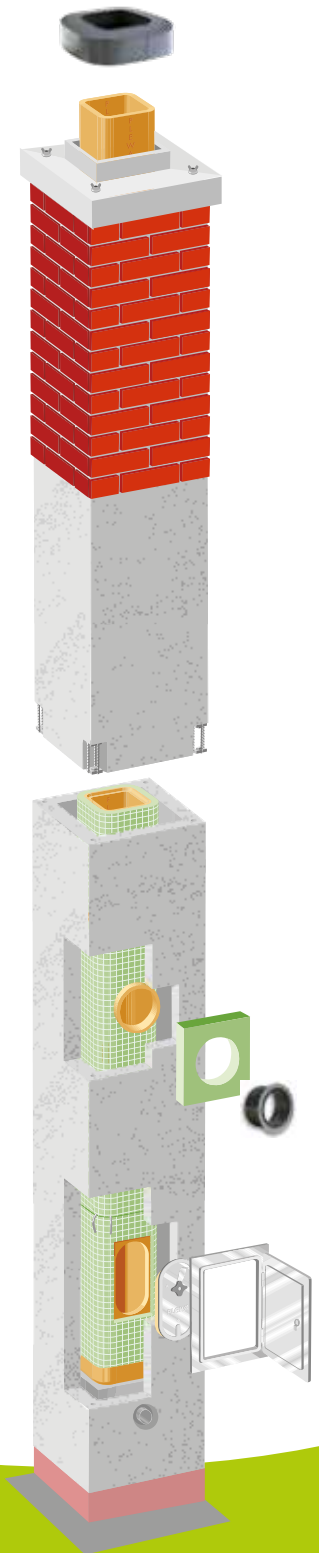




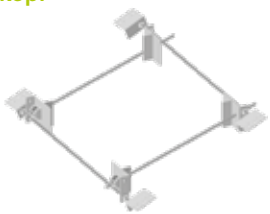


<p>Mündungshaube Systeme E + K.E Edelstahl lackiert Schiefergrau RAL 7015</p> 	<p>Mündungshaube Systeme EXTRA Edelstahl lackiert Schiefergrau RAL 7015</p> 
<p>Regenmündungshaube aufsteckbar, inkl. Fangseil. Schützt vor eindringendem Niederschlag</p> 	<p>Napoleonhaube/Abdeckwelle klappbar aus Edelstahl FT-Zweizüger Außenmaß (cm/cm) 40/69</p> 
<p>Meidinger Scheibe klappbar aus Edelstahl FT-Einzüger Außenmaß (cm/cm) 36/36 - 50/50</p> 	<p>Feuerstättenanschluss 90° mit Stützen 9 cm kurz gedämmt</p> 
<p>Reinigungsformstück gedämmt mit Tür</p> 	<p>Kondensatablaufschale HT-Winkel u. HT-Rohr</p> 
<p>Keramikrohr gedämmt und ungedämmt</p> 	<p>Kondensatauffangbehälter werkseitig eingebaut (Tür 20 x 30 cm weiß im Preis enthalten)</p> 

Preise finden Sie in unserer aktuellen Preisliste



Fertigteil-Schornstein-Systeme

<p>Designblende zur Abdeckung von Reinigungstüren im Wohnraum -weiß- für 2 Türen, ca. 30 x 96 x 2 cm PDBW3</p> 	<p>Set für nachträglichen Reinigungsanschluss inkl. Außentüre weiß</p> 	<p>Blende für Zuluftleitungen 280 mm - 340 mm</p> 
<p>Designblende zur Abdeckung von Reinigungstüren im Wohnraum -weiß- 1 Tür, ca. 33,5 x 43,5 x 2 cm PDBW1</p> 	<p>Doppelwandfutter L = 90 mm, 0,6 mm, mit 8 mm Hochtemperaturdichtschnur</p> 	<p>Seilschlaufe M16 (Rücknahme aus Haftungsgründen nicht möglich) (4 Stück pro Satz)</p> 
<p>Reinigungstür für Außenmantel mit Prüfzeichen (Blower-Door-Test dicht) Rechts und Linksanschlag möglich</p> 	<p>Set für zusätzlichen Feuerstättenanschluss</p> 	<p>Zubehöreimer inkl. Säurekitt, Versetzmörtel, biegesteifen Verbindungen und Versetzanleitung</p> 
<p>Dehnfugenblech Edelstahl zweistufig</p> 	<p>Sparrenhalterung FT (4 Stück pro Satz) inkl. Schrauben</p> 	<p>Schornsteinkopfhalterung</p> 
<p>Klebe-Versetzmörtel für PLEWA Mantelsteine</p> 	<p>Säurekitt</p> 	<p>Abgasanschlussmembrane mit Silikonkleber als feuchteunempfindlicher Feuerstättenanschluss ≤ 200°C</p> 
<p>Doppelwandfutter L = 90 mm, 0,6 mm, mit 8 mm Hochtemperaturdichtschnur</p> 	<p>Verschlussdeckel* Feuerstättenanschluss E + KE</p>  <p><small>* Feuerstättenanschlüsse die nicht in Betrieb sind, müssen immer keramisch verschlossen werden!</small></p>	<p>Verschlussdeckel* Feuerstättenanschluss EXTRA</p>  <p><small>* Feuerstättenanschlüsse die nicht in Betrieb sind, müssen immer keramisch verschlossen werden!</small></p>
<p>Preise finden Sie in unserer aktuellen Preisliste</p>		

Zubehör Fertigteilsysteme - Stand: Juni 2026. Für Satz- und Druckfehler sowie technische Änderungen, Maßänderungen und Designänderungen und Irrtümer vorbehalten. Sämtliche Abbildungen sind unverbindlich und zeigen Systemdarstellungen ohne verbindlichen Charakter und/oder erfüllen NICHT den Anspruch einer Technischen System-, Produkt- oder Produktionszeichnung, da diese Sonderausstattungen und Sonderlösungen enthalten können, die ggf. nicht dem bestellten Lieferumfang entsprechen. Für Fehler und Irrtümer wird keine Haftung übernommen.